





Bezirkswahlbehörde (Bezirksbauernkammer)	Wahlen in die Landwirtschaftskammern 2020											
Amstetten	Gemeindeergebnisse in %											
Gemeinde	Bezirksstimmen in %						Landesstimmen in %					
	NÖ. Bauern- bund	FB	SPÖ	UBV			NÖ. Bauern- bund	FB	SPÖ	UBV		
Amstetten	77,03	4,05	0,68	18,24			79,63	4,94	0,62	14,81		
Ardagger	73,56	12,30	2,09	12,04			74,01	11,58	1,98	12,43		
Aschbach	85,67	1,59	1,27	11,46			85,39	1,30	1,62	11,69		
Behamberg	93,94	1,52	0,00	4,55			93,66	1,95	0,00	4,39		
Biberbach	78,87	0,38	0,00	20,75			78,21	0,39	0,00	21,40		
Ennsdorf	74,07	3,70	0,00	22,22			77,78	0,00	0,00	22,22		
Ernsthofen	85,71	2,52	4,20	7,56			85,59	3,39	2,54	8,47		
Ertl	55,50	0,92	0,46	43,12			56,32	1,05	0,53	42,11		
Euratsfeld	70,48	1,59	1,27	26,67			69,45	1,61	0,96	27,97		
Ferschnitz	76,96	3,66	3,66	15,71			76,14	3,41	4,55	15,91		
Haag	80,42	0,00	6,33	13,25			79,28	0,00	6,01	14,71		
Haidershofen	82,90	2,60	2,23	12,27			82,22	2,59	2,22	12,96		
Neuhofen/Ybbs	71,62	2,70	2,70	22,97			71,19	2,71	2,37	23,73		
Neustadt/D	74,71	3,49	2,91	18,90			75,84	3,65	3,09	17,42		
Oed-Oehling	88,16	3,95	3,95	3,95			87,14	1,43	4,29	7,14		
Seitenstetten	72,62	1,52	0,76	25,10			74,38	0,83	0,83	23,97		
St.Georgen/Ybbsfelde	77,53	3,93	2,81	15,73			76,24	4,97	3,87	14,92		
St.Pantaleon-Erla	88,35	0,97	3,88	6,80			88,30	1,06	3,19	7,45		
St.Peter/Au	68,08	3,32	0,55	28,04			67,61	3,39	0,56	28,44		
St.Valentin	88,32	0,47	0,93	10,28			87,16	1,38	0,92	10,55		
Strengberg	84,09	1,52	4,17	10,23			83,70	1,48	4,81	10,00		
Viehdorf	74,07	8,02	1,23	16,67			74,07	7,41	1,23	17,28		
Wallsee-Sindelburg	82,99	9,52	0,68	6,80			83,45	10,07	0,72	5,76		
Weistrach	78,89	2,08	1,04	17,99			79,86	1,74	1,04	17,36		
Winklarn	77,14	4,29	10,00	8,57			77,69	4,62	9,23	8,46		
Wolfsbach	79,92	2,27	1,52	16,29			80,74	2,59	1,48	15,19		
Zeillern	79,71	6,28	1,45	12,56			75,98	6,86	1,47	15,69		
Gesamtsummen	77,41	3,24	2,11	17,25			77,41	3,23	2,11	17,25		

Wahl in die Bezirksbauernkammer

Ergebnis am Wahltag 1. März 2020

Wahlbeteiligung: 51,2 %

Bezirksbauernkammer Amstetten

		Stimmen in %	Veränderung zu Wahl 2015	Mandate	Veränderung zu Wahl 2015
Liste 1 NÖ. Bauernbund		77,41 %	-6,08 %	36	-4
Liste 2 FB		3,24 %	-9,13 %	1	-4
Liste 3 SPÖ		2,11 %	-2,03 %	1	0
Liste 4 UBV		17,25 %	+17,25 %	8	+8

Wahlen in die Landwirtschaftskammern 2020

Die Bezirkswahlbehörde gibt für die Wahlen in die Landwirtschaftskammern folgendes endgültiges Ergebnis bekannt:

1. März 2020		Ergebnisse für die Bezirksbauernkammer									
Bezirkswahlbehörde (Bezirksbauernkammer)		Summe der Stimmen			hievon entfallen auf						
		abgegeben	ungültig	gültig	NÖ. Bauern- bund	FB	SPÖ	UBV			
Amstetten		6.441	174	6.267	4.851	203	132	1.081			
Zahl der Wahlberechtigten 12.580		Prozentanteile			77,41	3,24	2,11	17,25			
		Prozente 2015			83,49	12,37	4,14	0,00			
		Veränderung			-6,08	-9,13	-2,03	17,25			
Wahlbeteiligung in % 51,20		Mandate								46	
						NÖ. Bauern- bund	FB	SPÖ	UBV		Summe
Wahlzahl: 132,000						36	1	1	8		46
		Mandate 2015				40	5	1	0		46
		Veränderung				-4	-4	0	8		0
		Ergebnisse für die Landes-Landwirtschaftskammer									
		Summe der Stimmen			hievon entfallen auf						
		abgegeben	ungültig	gültig	NÖ. Bauern- bund	FB	SPÖ	UBV		
Wahlbeteiligung in % 51,19		6.440	279	6.161	4.769	199	130	1.063		0	
		Prozentanteile			77,41	3,23	2,11	17,25		0,00	
		Prozente 2015			81,40	11,57	3,56	0,00		3,46	
		Veränderung			-3,99	-8,34	-1,45	17,25		-3,46	