





Wahl in die Bezirksbauernkammer

Ergebnis am Wahltag 9. März 2025

Wahlbeteiligung: 48,01 %

Bezirksbauernkammer Gänserndorf

		Stimmen in %	Veränderung zu Wahl 2020	Mandate	Veränderung zu Wahl 2020
Liste 1 NÖ. Bauernbund		89,45 %	-3,42 %	35	-1
Liste 2 UBV		3,80 %	+3,80 %	1	+1
Liste 3 SPÖ		3,66 %	-0,55 %	1	0
Liste 4 FB		3,09 %	+0,17 %	1	0

Ergebnis Wahl 2020

Bezirkswahlbehörde (Bezirksbauernkammer)	Wahlen in die Landwirtschaftskammern 2025										
Gänserndorf	Gemeindeergebnisse in %										
Gemeinde	Bezirksstimmen in %					Landesstimmen in %					
	NÖ. Bauern- bund	UBV	SPÖ	FB		NÖ. Bauern- bund	UBV	SPÖ	GBB	FB	
Aderklaa	100,00	0,00	0,00	0,00		100,00	0,00	0,00	0,00	0,00	
Andlersdorf	88,24	11,76	0,00	0,00		88,24	11,76	0,00	0,00	0,00	
Angern an der March	91,10	1,37	7,53	0,00		88,44	0,68	8,16	2,72	0,00	
Auersthal	91,67	3,03	3,79	1,52		92,03	3,62	1,45	1,45	1,45	
Bad Pirawarth	86,52	6,38	4,96	2,13		86,96	4,35	4,35	2,17	2,17	
Deutsch-Wagram	75,93	14,81	1,85	7,41		66,04	18,87	1,89	3,77	9,43	
Drösing	95,00	1,67	3,33	0,00		96,72	0,00	3,28	0,00	0,00	
Dürnkrut	81,16	13,04	2,90	2,90		83,33	11,11	2,78	0,00	2,78	
Ebenthal	92,31	7,69	0,00	0,00		92,11	7,89	0,00	0,00	0,00	
Eckartsau	90,91	1,52	3,03	4,55		90,15	3,03	2,27	0,00	4,55	
Engelhartstetten	93,16	2,56	0,00	4,27		91,67	3,33	0,00	0,00	5,00	
Gänserndorf	75,68	10,81	2,70	10,81		72,50	10,00	2,50	0,00	15,00	
Glinzendorf	86,96	4,35	0,00	8,70		86,96	0,00	0,00	4,35	8,70	
Groß-Enzersdorf	92,98	1,17	1,17	4,68		91,33	1,16	1,16	1,16	5,20	
Großhofen	100,00	0,00	0,00	0,00		100,00	0,00	0,00	0,00	0,00	
Groß-Schweinbarth	84,38	6,25	1,56	7,81		84,85	7,58	1,52	0,00	6,06	
Haringsee	95,24	0,95	2,86	0,95		94,29	1,90	2,86	0,00	0,95	
Hauskirchen	89,05	4,38	4,38	2,19		89,78	3,65	4,38	0,00	2,19	
Hohenau an der March	88,89	0,00	11,11	0,00		89,19	0,00	10,81	0,00	0,00	
Hohenruppersdorf	84,62	0,00	0,00	15,38		86,15	0,00	0,00	0,00	13,85	
Jedenspeigen	97,47	1,27	0,00	1,27		97,44	1,28	0,00	0,00	1,28	
Lasse	92,77	4,82	0,00	2,41		92,68	4,88	0,00	0,00	2,44	
Leopoldsdorf im Marchfeld	85,94	4,69	4,69	4,69		87,30	6,35	3,17	0,00	3,17	
Mannsdorf an der Donau	93,33	6,67	0,00	0,00		93,75	6,25	0,00	0,00	0,00	
Marchegg	98,51	1,49	0,00	0,00		98,41	0,00	0,00	1,59	0,00	
Markgrafneusiedl	92,31	3,85	3,85	0,00		92,31	3,85	3,85	0,00	0,00	
Matzen-Raggendorf	95,16	0,00	1,61	3,23		95,16	0,00	1,61	0,00	3,23	
Neusiedl an der Zaya	93,94	3,03	3,03	0,00		91,43	2,86	0,00	5,71	0,00	
Obersiebenbrunn	94,29	0,00	0,00	5,71		88,24	2,94	0,00	0,00	8,82	
Orth an der Donau	96,20	0,00	1,27	2,53		92,96	0,00	1,41	0,00	5,63	
Palterndorf-Dobermannsdorf	92,64	1,23	2,45	3,68		92,40	1,75	2,34	0,58	2,92	
Parbasdorf	92,31	5,13	0,00	2,56		92,11	0,00	0,00	5,26	2,63	
Prottes	94,29	2,86	2,86	0,00		94,29	2,86	2,86	0,00	0,00	
Raasdorf	97,78	0,00	0,00	2,22		97,78	0,00	0,00	0,00	2,22	
Ringelsdorf-Niederabsdorf	76,12	5,97	17,91	0,00		76,92	4,62	16,92	1,54	0,00	
Schönkirchen-Reyersdorf	94,34	0,00	5,66	0,00		91,38	0,00	6,90	0,00	1,72	
Spannberg	95,12	2,44	0,00	2,44		95,12	2,44	0,00	0,00	2,44	
Strasshof an der Nordbahn											
Sulz im Weinviertel	94,70	2,27	0,00	3,03		93,89	3,05	0,00	0,00	3,05	
Untersiebenbrunn	80,00	10,00	5,00	5,00		75,00	10,00	5,00	0,00	10,00	
Velm-Götzendorf	95,35	4,65	0,00	0,00		93,33	4,44	0,00	2,22	0,00	
Weiden an der March	84,29	6,43	2,14	7,14		82,14	6,43	3,57	0,00	7,86	
Weikendorf	63,75	1,88	28,75	5,63		62,35	1,23	30,86	1,23	4,32	
Zistersdorf	89,59	6,53	1,63	2,24		88,52	6,26	1,67	1,46	2,09	
Gesamtsummen	89,45	3,80	3,66	3,09		88,59	3,68	3,66	0,87	3,19	

