





Wahl in die Bezirksbauernkammer

Ergebnis am Wahltag 9. März 2025

Wahlbeteiligung: 42,10 %

Bezirksbauernkammer Wr. Neustadt

		Stimmen in %	Veränderung zu Wahl 2020	Mandate	Veränderung zu Wahl 2020
Liste 1 NÖ. Bauernbund		80,30 %	-6,34 %	29	-1
Liste 2 UBV		10,73 %	+10,73 %	3	+3
Liste 3 SPÖ		2,73 %	-1,53 %	0	-1
Liste 4 FB		6,23 %	-2,87 %	2	-1

Ergebnis Wahl 2020

Bezirkswahlbehörde (Bezirksbauernkammer)	Wahlen in die Landwirtschaftskammern 2025										
Wr. Neustadt	Gemeindeergebnisse in %										
Gemeinde	Bezirksstimmen in %					Landesstimmen in %					
	NÖ. Bauern- bund	UBV	SPÖ	FB		NÖ. Bauern- bund	UBV	SPÖ	GBB	FB	
Bad Erlach	78,13	6,25	0,00	15,63		78,13	6,25	0,00	0,00	15,63	
Bad Fischau-Brunn	83,93	1,79	5,36	8,93		82,14	3,57	5,36	0,00	8,93	
Bad Schönau	66,67	25,64	0,00	7,69		64,00	24,00	0,00	1,33	10,67	
Bromberg	78,68	16,75	1,02	3,55		76,63	17,39	1,09	0,54	4,35	
Ebenfurth	96,00	0,00	4,00	0,00		91,67	0,00	4,17	4,17	0,00	
Eggendorf	65,00	5,00	5,00	25,00		68,18	4,55	4,55	0,00	22,73	
Felixdorf											
Gutenstein	86,00	2,00	2,00	10,00		83,67	2,04	4,08	0,00	10,20	
Hochneukirchen-Gschaidt	82,80	7,64	0,00	9,55		82,05	8,97	0,00	0,00	8,97	
Hochwolkersdorf	81,25	3,13	12,50	3,13		79,37	3,17	14,29	0,00	3,17	
Hohe Wand	88,24	2,35	1,18	8,24		88,24	3,53	1,18	1,18	5,88	
Hollenthon	63,22	27,59	1,15	8,05		59,55	30,34	1,12	1,12	7,87	
Katzelsdorf	82,22	0,00	2,22	15,56		77,78	0,00	2,22	0,00	20,00	
Kirchschlag in der Buckligen	79,19	13,35	0,31	7,14		78,77	13,36	0,00	0,00	7,88	
Krumbach	68,94	25,47	0,00	5,59		66,67	25,79	0,00	1,26	6,29	
Lanzenkirchen	95,45	0,00	1,14	3,41		95,74	0,00	1,06	0,00	3,19	
Lichtenegg	77,45	17,16	0,49	4,90		76,68	17,62	0,52	0,00	5,18	
Lichtenwörth	87,18	10,26	0,00	2,56		90,52	6,03	0,00	0,00	3,45	
Markt Piesting	83,78	8,11	1,35	6,76		83,78	6,76	1,35	1,35	6,76	
Matzendorf-Hölles	90,00	2,00	0,00	8,00		88,24	2,94	0,98	0,00	7,84	
Miesenbach	52,08	20,83	20,83	6,25		53,06	18,37	20,41	0,00	8,16	
Muggendorf	90,48	4,76	4,76	0,00		90,48	2,38	4,76	2,38	0,00	
Pernitz	90,48	0,00	4,76	4,76		94,44	0,00	0,00	0,00	5,56	
Rohr im Gebirge	92,98	3,51	0,00	3,51		89,47	5,26	0,00	0,00	5,26	
Schwarzenbach	68,53	7,69	15,38	8,39		68,57	7,14	15,00	1,43	7,86	
Sollenau	89,47	0,00	10,53	0,00		90,24	0,00	9,76	0,00	0,00	
Theresienfeld	94,29	0,00	5,71	0,00		94,29	0,00	5,71	0,00	0,00	
Waidmannsfeld	83,33	4,17	12,50	0,00		81,82	4,55	13,64	0,00	0,00	
Waldegg	85,94	3,13	6,25	4,69		84,38	4,69	6,25	0,00	4,69	
Walpersbach	90,91	1,82	5,45	1,82		90,74	1,85	1,85	3,70	1,85	
Weikersdorf am Steinfelde	90,40	4,80	1,60	3,20		89,68	5,56	0,79	0,79	3,17	
Wiener Neustadt	84,62	7,69	0,00	7,69		85,71	0,00	0,00	7,14	7,14	
Wiesmath	77,18	16,78	0,67	5,37		77,18	16,78	0,67	0,00	5,37	
Winzendorf-Muthmannsdorf	94,44	5,56	0,00	0,00		88,89	5,56	0,00	5,56	0,00	
Wöllersdorf-Steinabrückl	85,29	5,88	0,00	8,82		80,65	6,45	0,00	3,23	9,68	
Zillingdorf	65,57	14,75	3,28	16,39		70,91	10,91	0,00	3,64	14,55	
Gesamtsummen	80,30	10,73	2,73	6,23		79,61	10,62	2,62	0,67	6,48	

Bezirkswahlbehörde (Bezirksbauernkammer) Wr. Neustadt	Wahlen in die Landwirtschaftskammern 2025												
Gemeinde	9. März 2025				Ergebnisse für die Bezirksbauernkammer								
	Wahlberechtigte	Anmerkung	Anzahl gültiger Wahlkarten	Wahlbeteiligung %	Summe der Stimmen			hievon entfallen auf: ACHTUNG AUF LISTENREIHENFOLGE!					
					abgegeben	ungültig	gültig	NÖ. Bauernbund	UBV	SPÖ	FB		
	Bad Erlach	91		1	35,16	32	0	32	25	2	0	5	
Bad Fischau-Brunn	103		9	57,28	59	3	56	47	1	3	5		
Bad Schönau	150		5	54,67	82	4	78	52	20	0	6		
Bromberg	352		23	57,10	201	4	197	155	33	2	7		
Ebenfurth	35		4	71,43	25	0	25	24	0	1	0		
Eggendorf	113		1	19,47	22	2	20	13	1	1	5		
Felixdorf	9	mit Gemeinde Sollenau auszählt	0	0,00	0	0	0	0	0	0	0		
Gutenstein	182		1	27,47	50	0	50	43	1	1	5		
Hochneukirchen-Gscheidt	497		11	31,59	157	0	157	130	12	0	15		
Hochwolkersdorf	229		0	29,26	67	3	64	52	2	8	2		
Hohe Wand	190		7	44,74	85	0	85	75	2	1	7		
Hollenthon	294		2	30,95	91	4	87	55	24	1	7		
Katzelsdorf	138		3	32,61	45	0	45	37	0	1	7		
Kirchschlag in der Buckligen	531		9	61,58	327	5	322	255	43	1	23		
Krumbach	468		7	34,40	161	0	161	111	41	0	9		
Lanzenkirchen	197		18	48,22	95	7	88	84	0	1	3		
Lichtenegg	346		13	59,83	207	3	204	158	35	1	10		
Lichtenwörth	186		72	63,44	118	1	117	102	12	0	3		
Markt Piesting	205		5	36,10	74	0	74	62	6	1	5		
Matzendorf-Hölles	188		17	54,26	102	2	100	90	2	0	8		
Miesenbach	162		0	30,25	49	1	48	25	10	10	3		
Muggendorf	108		6	38,89	42	0	42	38	2	2	0		
Pernitz	67		2	31,34	21	0	21	19	0	1	1		
Rohr im Gebirge	150		8	39,33	59	2	57	53	2	0	2		
Schwarzenbach	281		21	51,25	144	1	143	98	11	22	12		
Sollenau	76		11	53,95	41	3	38	34	0	4	0		
Theresienfeld	58		6	63,79	37	2	35	33	0	2	0		
Waidmannsfield	81		0	29,63	24	0	24	20	1	3	0		
Waldegg	130		3	49,23	64	0	64	55	2	4	3		
Walpersbach	162		5	35,19	57	2	55	50	1	3	1		
Weikersdorf am Steinfelde	308		7	40,91	126	1	125	113	6	2	4		
Wiener Neustadt	94		5	14,89	14	1	13	11	1	0	1		
Wiesmath	362		13	41,16	149	0	149	115	25	1	8		
Winzendorf-Muthmannsdorf	156		0	11,54	18	0	18	17	1	0	0		
Wöllersdorf-Steinabrückl	157		10	21,66	34	0	34	29	2	0	3		
Zillingdorf	127		0	48,03	61	0	61	40	9	2	10		
Gesamtsummen	6.983		305	42,10	2.940	51	2.889	2.320	310	79	180	0	0

