





# Wahl in die Bezirksbauernkammer

Ergebnis am Wahltag 9. März 2025

Wahlbeteiligung: 47,38 %

## Bezirksbauernkammer Amstetten

		Stimmen in %	Veränderung zu Wahl 2020	Mandate	Veränderung zu Wahl 2020
Liste 1 NÖ. Bauernbund		<b>73,20 %</b>	-4,21 %	<b>35</b>	-1
Liste 2 UBV		<b>22,05 %</b>	+4,80 %	<b>10</b>	+2
Liste 3 FB		<b>3,70 %</b>	+0,46 %	<b>1</b>	0
Liste 4 SPÖ		<b>1,05 %</b>	-1,06 %	<b>0</b>	-1

Ergebnis Wahl 2020

Bezirkswahlbehörde (Bezirksbauernkammer)	<b>Wahlen in die Landwirtschaftskammern 2025</b>											
<b>Amstetten</b>	Gemeindergebnisse in %											
<b>Gemeinde</b>	Bezirksstimmen in %						Landesstimmen in %					
	NÖ. Bauern- bund	UBV	FB	SPÖ			NÖ. Bauern- bund	UBV	SPÖ	GBB	FB	
Amstetten	76,98	20,14	2,88	0,00			77,27	20,45	0,76	0,00	1,52	
Ardagger	74,26	22,11	2,31	1,32			72,64	21,17	0,33	2,28	3,58	
Aschbach-Markt	78,88	19,14	1,32	0,66			78,04	19,26	0,00	1,01	1,69	
Behamberg	86,71	6,99	6,29	0,00			86,81	6,94	0,00	0,00	6,25	
Biberbach	74,36	23,81	1,10	0,73			72,06	25,00	0,00	1,10	1,84	
Ennsdorf	90,63	9,38	0,00	0,00			87,50	12,50	0,00	0,00	0,00	
Ernsthofen	76,67	22,22	1,11	0,00			76,67	23,33	0,00	0,00	0,00	
Ertl	57,71	38,81	2,99	0,50			53,30	40,66	0,55	2,20	3,30	
Euratsfeld	73,28	22,52	3,44	0,76			74,71	20,31	0,38	0,77	3,83	
Ferschnitz	76,82	17,22	4,64	1,32			75,33	14,67	2,00	2,00	6,00	
Haag	77,19	19,69	0,94	2,19			73,99	21,05	2,17	1,55	1,24	
Haidershofen	78,75	18,13	2,50	0,63			77,12	18,95	0,00	0,65	3,27	
Neuhofen an der Ybbs	71,13	25,00	1,41	2,46			69,61	24,73	2,83	0,71	2,12	
Neustadt an der Donau	73,72	20,19	3,85	2,24			73,75	21,93	1,66	0,66	1,99	
Oed-Oehling	81,94	16,67	1,39	0,00			81,82	14,29	0,00	1,30	2,60	
Seitenstetten	74,41	22,44	2,76	0,39			72,52	23,28	0,38	1,15	2,67	
St. Georgen am Ybbsfelde	74,52	19,75	4,46	1,27			75,32	18,35	1,27	0,63	4,43	
St. Pantaleon-Erla	82,14	8,93	7,14	1,79			82,35	7,56	2,52	0,84	6,72	
St. Peter in der Au	57,91	33,12	8,97	0,00			57,87	32,30	0,00	0,82	9,02	
St. Valentin	88,11	10,66	0,41	0,82			88,16	9,21	0,44	1,75	0,44	
Strengberg	74,03	20,16	4,65	1,16			72,08	18,87	2,26	2,26	4,53	
Viehdorf	71,19	22,88	5,93	0,00			71,54	23,58	0,00	0,00	4,88	
Wallsee-Sindelburg	80,16	16,67	1,59	1,59			78,57	18,25	1,59	0,00	1,59	
Weistrach	69,30	22,47	6,65	1,58			69,30	20,89	0,95	2,22	6,65	
Winklarn	78,79	15,15	3,03	3,03			78,79	13,13	3,03	2,02	3,03	
Wolfsbach	75,31	17,99	5,44	1,26			74,79	17,65	0,84	1,68	5,04	
Zeillern	63,37	33,17	1,98	1,49			64,81	31,48	1,39	0,00	2,31	
<b>Gesamtsummen</b>	<b>73,20</b>	<b>22,05</b>	<b>3,70</b>	<b>1,05</b>			<b>72,39</b>	<b>21,74</b>	<b>0,92</b>	<b>1,15</b>	<b>3,80</b>	



